



# Manual Comptavila versión 3



Asientos:

**COMPTAVILA** Empresa de prueba ejercicio :2008  
Alta de asiento:4

Fecha:  nuevo asiento

concepto

Cuenta Debe Haber  apunte

	cuenta	Asiento: 4 Fecha: 28/01/2008	debe	haber	saldo
	218000	vehiculo	15000.00	0	15,000.00
	100000	vehiculo	0	15000.00	0.00
	cuenta	Asiento: 3 Fecha: 30/01/2008	debe	haber	saldo
	572000	nomina	1000.00	0	1,000.00
	705000	nomina	0	1000.00	0.00
	cuenta	Asiento: 2 Fecha: 28/01/2008	debe	haber	saldo
	628003	telefono	45.36	0	45.36
	572000	telefono	0	45.36	0.00
	cuenta	Asiento: 1 Fecha: 28/01/2008	debe	haber	saldo
	628000	Factura luz	250.00	0	250.00
	572000	Factura luz	0	250.00	0.00
	628001	Factura agua	50.00	0	50.00
	572000	Factura agua	0	50.00	0.00

Empresa de prueba ejercicio :2008

Al entrar en Comptavila versión 3 nos abrirá el formulario de asientos, es importante comprobar que la empresa y el ejercicio son los correctos, para evitar errores de entrada.

En la tabla de entrada podemos observar los campos fecha, concepto, importe, debe y haber, deberemos rellenar la fecha el concepto el importe y el debe o el haber y nos indicara en importe el descuadre pendiente.


Mientras el asiento este descuadrado en la fecha se nos mostrara un candado en cuanto este cuadrado se nos mostrara la posibilidad de crear un nuevo asiento o continuar añadiendo apuntes al asiento abierto.


Ha medida que vamos entrando apuntes se nos van colocando en la tabla de abajo, y se nos muestra una x por si queremos eliminar el apunte, también tenemos un enlace en azul para modificar el asiento entero en otra pantalla.

En este formulario se nos muestran los cincuenta últimos apuntes, si queremos consultar otros apuntes podemos hacerlo desde el mayor o el diario.

## Modificación de Asientos:

**COMPTAVILA** Empresa de prueba ejercicio :2008  
Edición/Alta de asiento:1

Asiento	Fecha: 28/01/08	Factura luz			
Mayor	572000~BANCO EUROS	Debe	250	 apunte	
Alta Cuentas					
Empresa					
Balance					
Diario					
Previsión					
Notas					
Cierre					
Salir 					

	cuenta	Asiento: 1 Fecha: 28/01/2008	debe	haber	saldo
	628000	Factura luz	250.00	0	250.00
----->	572000	Factura luz	0	250.00	0.00
	628001	Factura agua	50.00	0	50.00
	572000	Factura agua	0	50.00	0.00

Empresa de prueba ejercicio :2008


Formulario de modificación de asiento: al hacer clic en el enlace del asiento nos traslada a este formulario de modificación de asientos, también nos lleva a este formulario el hacer clic desde el mayor o desde el diario a un asiento.

Al hacer clic en el lápiz adjunto a cada apunte nos traslada este apunte a las casillas de arriba y nos permite modificarlo. Después de modificado veremos inmediatamente los cambios en la parte de abajo.

Podemos volver a la pantalla principal de asientos al hacer clic en nuevo asiento o en apunte, una vez ha sido modificado.


## Consulta de cuentas:

**COMPTAVILA** Empresa de prueba ejercicio :2008  
Consulta de Cuentas





Asiento  
Mayor  
Alta Cuentas  
Empresa  
Balance  
Diario  
Previsión  
Notas  
Cierre  
Salir 

Seleccione cuenta

Fechas:  
01/01/2008  
31/12/2008

  
mayor

572000~BANCO EUROS para editar asiento click al lapiz

	fecha	Ast.	Concepto	debe	haber	ok	saldo
	28/01/08	1	Factura luz	0	250.00	<input type="checkbox"/>	-250.00
	28/01/08	1	Factura agua	0	50.00	<input type="checkbox"/>	-300.00
	28/01/08	2	telefono	0	45.36	<input type="checkbox"/>	-345.36
	30/01/08	3	nomina	1000.00	0	<input type="checkbox"/>	654.64

[Primero](#) Pagina 1/1 [Ultimo](#)

El formulario Mayor nos permite ver los movimientos agrupados por cuenta, así como marcar los movimientos con un check. Por defecto las fechas se ajustan a los parámetros del ejercicio, aunque por supuesto podemos modificarlo.

El saldo no arrastra el saldo anterior a la fecha inicial, por esto es interesante crear a principio de año el movimiento de apertura de cada cuenta, esto se hace cancelando todas las cuentas el 31/12/X (cierre) y realizando la apertura el 01/01/X+1.

Si se hace un clic al lápiz de un apunte nos lleva a ver el asiento y también podríamos modificarlo, o eliminarlo.

## Creación de cuentas:

**COMPTAVILA** Empresa de prueba ejercicio :2008  
Alta/edición de Cuentas

Nº Cuenta:

 grabar

Alta: entre el número de seis cifras y la descripción de la nueva cuenta; Edición: click al lapiz

	nºcuenta	descripción de la cuenta
 	100000	CAPITAL
 	129000	RESULTADOS EJERCICIO
 	170000	HIPOTECA
 	218000	VEHICULO
 	281800	AMORTIZACION VEHICULO
 	400000	PROVEEDOR 1
 	410000	ACREEDOR SERVICIOS
 	430000	CLIENTE 1
 	570000	CAJA EUROS

Asiento  
Mayor  
Alta Cuentas  
Empresa  
Balance  
Diario  
Previsión  
Notas  
Cierre  
Salir 

El formulario de alta de cuentas nos permite crear modificar o eliminar cuentas, esto ultimo siempre que la cuenta ya no tenga movimientos.

Las cuentas por defecto tienen 6 dígitos, puede consultar en documentos el cuadro de cuentas del nuevo plan contable español, aunque también se puede utilizar otros planes de cuentas.

## Empresas:

# COMPTAVILA

## Empresas y cambio de ejercicios

Asiento

Mayor

Alta Cuentas

Empresa


Balance


Diario

Previsión









Notas

Cierre

Salir 

si 

**Alta: entre la descripción, si/no empresa activa y el ejercicio de trabajo; Edición: click al lapiz**

	descripción de la empresa	activa	ejercicio
 	Vila-Vilar	no	2008
 	Empresa de prueba	si	2008
 	Empresa tres	no	2008
 	empresa4	no	2008

Empresa de prueba ejercicio :2008


Empresas y cambio de ejercicios, como su nombre indica permite crear empresas, cambiar su descripción, o incluso eliminarlas si ya se han eliminado los registros de la misma.


Recuerde siempre ajustar el ejercicio, sobre todo en los primeros meses de un nuevo año, al ejercicio en el que quiera trabajar, esto le evitara errores de entrada.

Pueden crearse tantas empresas como se necesiten. Después de la creación de la empresa debe crear las cuentas que necesite para esta empresa.

## Balances:

**COMPTAVILA** Empresa de prueba ejercicio :2008  
Consulta de Balance

Asiento  
Mayor  
Alta Cuentas  
Empresa  
Balance  
Diario  
Previsión  
Notas  
Cierre  
Salir 

Cuenta inicial	Fecha:	 balance
Cuenta final	01/01/2008 31/12/2008	

para modificar parametros seleccione fechas o cuentas

nºcuenta	descripción de la cuenta	debe	haber	saldo
100000	CAPITAL	0.00	15,000.00	-15,000.00
218000	VEHICULO	15,000.00	0.00	15,000.00
572000	BANCO EUROS	1,000.00	345.36	654.64
628000	LUZ	250.00	0.00	250.00
628001	AGUA	50.00	0.00	50.00
628003	TELEFONO	45.36	0.00	45.36
705000	NOMINAS RECIBIDAS	0.00	1,000.00	-1,000.00
	Sumas del balance	16,345.36	16,345.36	0.00

Empresa de prueba ejercicio :2008


Consulta del balance nos permite ver en una sola pantalla los saldos de las cuentas del periodo solicitado , también podemos comprobar que no hay descuadres si el saldo final nos da cero. Si por ejemplo pedimos solo las cuentas de gastos e ingresos nos dará el resultado del periodo ,saldo positivo perdidas negativo ganancias.

## Diarios:

# COMPTAVILA

Empresa de prueba ejercicio :2008  
Consulta del diario

Asiento
Mayor
Alta Cuentas
Empresa
Balance
Diario
Previsión
Notas
Cierre
Salir 

Entre las fechas de inicio y final del Diario	<input type="text" value="01/01/2008"/>	<input type="text" value="31/12/2008"/>	 diario
---	---	---	---

fecha	Ast.	Cuenta	Concepto	debe	haber	saldo
28/01/08	<a href="#">1</a>	628000	Factura luz	250.00	0	250.00
28/01/08	<a href="#">1</a>	572000	Factura luz	0	250.00	0.00
28/01/08	<a href="#">1</a>	628001	Factura agua	50.00	0	50.00
28/01/08	<a href="#">1</a>	572000	Factura agua	0	50.00	0.00
28/01/08	<a href="#">2</a>	572000	telefono	0	45.36	-45.36
28/01/08	<a href="#">2</a>	628003	telefono	45.36	0	0.00
28/01/08	<a href="#">4</a>	100000	vehiculo	0	15000.00	-15,000.00
28/01/08	<a href="#">4</a>	218000	vehiculo	15000.00	0	0.00
30/01/08	<a href="#">3</a>	705000	nomina	0	1000.00	-1,000.00
30/01/08	<a href="#">3</a>	572000	nomina	1000.00	0	0.00






[Primero](#) Pagina 1/1 [Ultimo](#)

El diario nos permite ver todos los asientos ordenados por numero de asiento, de forma consecutiva .Mediante los enlaces podemos navegar a siguiente anterior primero o ultimo. Seleccionando el numero de asiento nos abrirá el formulario para modificarlo.

## Previsión:

**COMPTAVILA** Empresa de prueba ejercicio :2008  
previsión de Pagos

Asiento  
Mayor  
Alta Cuentas  
Empresa  
Balance  
Diario  
Previsión  
Notas  
Cierre  
Salir

13/03/2008	pago	0	 pagos	
<a href="#">Previsión de Cobros----</a> <a href="#">Previsión Todos</a>				
	fecha	concepto	importe	saldo
 	13/03/2008	impuesto bienes inmuebles	865.00	865.00
 	30/09/2008	seguro automovil	525.36	1,390.36

Empresa de prueba ejercicio :2008



Este formulario nos permitirá llevar un registro de los pagos y cobros pendientes, anularlos o modificarlos sin ningún problema, también nos suma los registros Existen tres formularios asociados : los Pagos ,los Cobros y Todos.

El formulario Notas es muy similar , aunque esta orientado a registrar citas y notas ya que tiene mas espacio para el concepto y no tiene importe ni saldo.



## Cierres:

**COMPTAVILA** Empresa de prueba ejercicio :2008  
Resultados, Cierre y Apertura

Asiento Mayor Alta Cuentas Empresa Balance Diario Previsión Notas Cierre Salir 	<input type="checkbox"/> Resultado del 2008	<b>Cuentas de gastos e ingresos</b>	 ejecutar
	<input type="checkbox"/> Cierre 2008 y apertura 2009	<input type="checkbox"/> 1 <input type="checkbox"/> 2 <input type="checkbox"/> 3 <input type="checkbox"/> 4 <input type="checkbox"/> 5 <input checked="" type="checkbox"/> 6 <input checked="" type="checkbox"/> 7 <input type="checkbox"/> 8 <input type="checkbox"/> 9	

**Resultado : salda las cuentas seleccionadas contra la cuenta 129000.  
Cierre y Apertura : salda las cuentas a 31/12/2008 y las reabre a 01/01/2009**

**Sin registros de Cierre !**  
Empresa de prueba ejercicio :2008

Este formulario realiza automáticamente la tediosa tarea de de saldar las cuentas de gastos e ingresos para obtener los resultados del ejercicio. Además nos permite especificar que grupos son los de gastos e ingresos para adaptarse a otras contabilidades que no tengan los grupos 6-7 como en España.

También cierra y abre las cuentas de activo y pasivo del ejercicio actual y del siguiente cancelando las cuentas que tengan saldo una vez regularizados los gastos e ingresos.